









# SelbstLernKartei

# Deutsch

## Lesestart – einfache Übungen

**Anlaute**  
Finde die zugehörige Abbildung!

Aufgaben		Lösungen	
1 <b>D</b>	2 <b>M</b>	 die _meise 1	 der _ilz 2
3 <b>P</b>	4 <b>K</b>	 das _erz 3	 die _ase 4
5 <b>G</b>	6 <b>A</b>	 der _amm 5	 die _eder 6
7	8		



Wer lesen kann,  
kommt schnell voran!

# Zielgruppe und Nutzen

Grundschule: ab Klasse 1

Inklusion: alle Schulstufen

Förderbereiche:

Sprachliche Denk- und Kombinationsfähigkeit, Erstlesen – Die Kinder stärken ihre sprachliche Denk- und Kombinationsfähigkeit, ihr Lesevermögen und ihre allgemeine Konzentrationsfähigkeit, indem sie An-, In- und Endlaute sowie Anfangs- und Endsilben den zugehörigen Abbildungen auf verschiedene Weise zuordnen.

Materialumfang:

Zwölf Karteikarten mit insgesamt 24 Übungsreihen. Jede Übungsreihe besteht aus zwölf Aufgaben.

Arbeitsweise:

1. Die Karteikarte wird auf ein leeres Blatt gelegt.
2. Die Kennzahlen der Lösungen der zwölf Aufgaben werden rechts neben die Aufgabennummern auf das leere Blatt geschrieben; dabei die Aufgabenkarte NICHT beschriften! (**Abbildung 1**)
3. Wenn alle zwölf Aufgaben gelöst sind, wird die Karteikarte zur Selbstkontrolle umgedreht. Die Lösungen werden mit den dargestellten Lösungen auf den jeweiligen Rückseiten abgeglichen. Es hat sich bewährt, dass die Kinder dabei die einzelnen Lösungen nacheinander abhaken. (**Abbildung 2**)

Hinweise, Anmerkungen, Kritik:

Rückmeldungen der Anwender dieser SelbstLernKartei sind sehr erwünscht. Bitte senden Sie diese an den Kohl-Verlag: [redaktion@kohlverlag.de](mailto:redaktion@kohlverlag.de)

Viel Freude mit dieser SelbstLernKartei wünscht Ihnen das Autorenteam des Kohl-Verlags.

leeres Blatt



Abbildung 1

Selbstkontrolle

leeres Blatt



Abbildung 2

# Anlaute

Finde die zugehörige Abbildung!

## Aufgaben

1 **D**      2 **M**

3 **P**      4 **K**

5 **G**      6 **A**



7 **T**      8 **N**



9 **B**      10 **H**



11 **L**      12 **F**


## Lösungen

        
die \_meise      der \_ilz  
1      2

        
das \_erz      die \_ase  
3      4

        
der \_amm      die \_eder  
5      6

        
die \_iene      der \_eckel  
7      8

        
die \_abel      die \_eiter  
9      10

        
die \_aus      der \_isch  
11      12