




Logicals

für den Französischunterricht

Rätsel für die Sekundarstufe in zwei Differenzierungsstufen

Jessica Gherri

Logicals für den Französischunterricht



Persen Verlag

Die Autorin:

Jessica Gherri unterrichtet Englisch bis zur 6. Klasse an einer Grundschule in Berlin.

© 2014 Persen Verlag, Hamburg
AAP Lehrerfachverlage GmbH
Alle Rechte vorbehalten.

Das Werk als Ganzes sowie in seinen Teilen unterliegt dem deutschen Urheberrecht. Der Erwerber des Werkes ist berechtigt, das Werk als Ganzes oder in seinen Teilen für den eigenen Gebrauch und den Einsatz im Unterricht zu nutzen. Die Nutzung ist nur für den genannten Zweck gestattet, nicht jedoch für einen weiteren kommerziellen Gebrauch, für die Weiterleitung an Dritte oder für die Veröffentlichung im Internet oder in Intranets. Eine über den genannten Zweck hinausgehende Nutzung bedarf in jedem Fall der vorherigen schriftlichen Zustimmung des Verlages.

Sind Internetadressen in diesem Werk angegeben, wurden diese vom Verlag sorgfältig geprüft. Da wir auf die externen Seiten weder inhaltliche noch gestalterische Einflussmöglichkeiten haben, können wir nicht garantieren, dass die Inhalte zu einem späteren Zeitpunkt noch dieselben sind wie zum Zeitpunkt der Drucklegung. Der Persen Verlag übernimmt deshalb keine Gewähr für die Aktualität und den Inhalt dieser Internetseiten oder solcher, die mit ihnen verlinkt sind, und schließt jegliche Haftung aus.

Grafik: Stefan Lucas, Julia Flasche
Satz: Satzpunkt Ursula Ewert GmbH, Bayreuth

ISBN 978-3-403-53373-3

www.persen.de

Inhalt

Vorwort	4
Beispiel für ein einfaches Logical in Tabellenform (deutsch)	5
Übersichtstabelle	6



Arbeitsblätter und Lösungen

1	Au cirque	8
2	Les vélos	11
3	Les anniversaires	14
4	Le petit-déjeuner	17
5	L'heure et le réveil	20
6	Les vêtements d'été – défilé de mode	23
7	Les vêtements d'hiver – les vitrines	26
8	Les clowns	29
9	Les pays et les continents	32
10	La famille	35
11	Les animaux de la ferme	38
12	Les fruits	41
13	Les meubles	44
14	Aller à l'école	47
15	Les hobbies	50
16	Les maisons	53
17	Les glaces	56
18	Les métiers	59
19	Les tâches ménagères	62
20	Paris	65
21	La trousse	68
22	Les animaux domestiques	71
23	Les pirates	74
24	Les planètes	77
25	Les pièces d'une maison	80
26	La cour de récréation	83
27	Les bonshommes de neige	86
28	Les sports	89
29	Les matières	92
30	Le château de Versailles	95
31	Les jouets	98
32	Les légumes	101
33	Regarder la télé	104
34	Les signes du zodiaque	107
35	Les animaux du zoo	110

Vorwort

Liebe Kolleginnen und Kollegen,

nach den *Logicals für den Französischunterricht (Grundschule)* halten Sie nun die Logicals für die Sekundarstufe in den Händen. Die beliebten Logicals machen den Kindern viel Spaß. Sie lesen, knobeln, kombinieren und lösen die Frage zu jedem Logical. Die Logicals richten sich thematisch nach den Anforderungen der Rahmenlehrpläne und fördern die Lesekompetenz der Schülerinnen und Schüler.

Die Logicals bieten Ihnen als Fachlehrkraft oder auch als fachfremd unterrichtende Lehrkraft zahlreiche Einsatzmöglichkeiten:

- zur Vertiefung und Wiederholung von Unterrichtsthemen
- zur Differenzierung
- als Einstieg in ein Unterrichtsthema
- als Hausaufgabe
- im Frontalunterricht
- in der Stationsarbeit
- in der Freiarbeit
- in der Wochenplanarbeit
- als Vertretungsstunde
- in der Partner- oder Gruppenarbeit.

Die in jedem Logical enthaltene Frage wird durch sorgfältiges, sinnentnehmendes Lesen beantwortet. Denn nur wer genau liest, die Informationen kombiniert und mitdenkt, kommt zur Lösung. Auf diesem Weg bekommen die Kinder Spaß am Nachdenken, lernen systematisch vorzugehen und sich zu konzentrieren. Der Einsatz der Logicals fördert also die Lesefähigkeit und Denkfähigkeit. Die Kinder fühlen sich wie kleine Detektive und haben schnell Erfolgserlebnisse. Bereits bekannte wie auch neu zu lernende Vokabeln werden gefestigt.

Die verschiedenen Schwierigkeitsstufen der Logicals werden den unterschiedlichen Fähigkeiten jedes Kindes gerecht und ermöglichen die erforderliche Differenzierung. Jedes Thema beinhaltet zwei Schwierigkeitsstufen:

facile besteht aus 9 Sätzen und **plus difficile** aus 11 Sätzen.

Je mehr gelesen werden muss, desto mehr muss kombiniert und mitgedacht werden, denn sowohl die Fülle an Informationen als auch die Anforderungen der Satzstrukturen nehmen zu. So können Sie die Logicals zur Leistungsdifferenzierung verwenden.

Voraussetzungen sind die Kenntnisse der Zahlen (Kardinal- und Ordinalzahlen) und Farben im Französischen sowie die Lagebeziehungen rechts, links, neben und zwischen.

Falls den Kindern die Übungsform der Logicals noch unbekannt sein sollte, empfiehlt es sich, zuvor ein deutschsprachiges Logical gemeinsam in der Klasse zu bearbeiten (siehe Beispiel auf Seite 5). Sätze aus denen Informationen verarbeitet wurden, können abgehakt werden. Dies erleichtert die Übersicht. Wenn die Logicals in der Freiarbeit eingesetzt werden und die Kinder zur Kontrolle Einsicht in die Lösung erhalten, fördert dies zusätzlich das selbstständige Arbeiten.

Bei der Bearbeitung der Logicals gibt es unterschiedliche Herangehensweisen. So sind viele Logicals hauptsächlich durch Ausmalen von Bildern zu lösen. Es gibt aber auch Logicals, bei denen eine Tabelle ausgefüllt oder selbstständig gezeichnet werden soll.


In der Übersichtstabelle (siehe Seite 6 und 7) können Sie sich einen Überblick über den jeweiligen Schwierigkeitsgrad, die Art der Bearbeitung und die verwendeten Vokabeln verschaffen.

Ich wünsche Ihnen und Ihren Schülerinnen und Schülern viel Spaß beim Lösen

Jessica Gherri

Beispiel eines einfachen Logicals in Tabellenform

Im Frühjahr sind viele bunte Schmetterlinge zu sehen. Sie sind ganz unterschiedlich, aber alle wunderschön.



Lies den Text, fülle die Tabelle aus und finde heraus:

Welcher Schmetterling hat blaue Punkte? Schmetterling 3

Schmetterling	1	2	3	4
Körperfarbe	gelb	rot	orange	grün
Flügelfarbe	orange	blau	rosa	gelb
Farbe der Punkte	lila	gelb	blau	rot

1. Der Schmetterling mit den blauen Flügeln ist neben dem mit den rosa Flügeln.
2. Der Schmetterling links hat einen gelben Körper.
3. Der Schmetterling mit den gelben Punkten ist neben dem mit den lila Punkten.
4. Der Schmetterling mit dem grünen Körper hat gelbe Flügel.
5. Der Schmetterling mit den roten Punkten ist nicht neben dem mit den gelben Punkten.
6. Ein Schmetterling hat orangefarbene Flügel und lila Punkte.
7. Der Schmetterling neben dem mit dem gelben Körper hat einen roten Körper.
8. Neben dem Schmetterling mit den gelben Flügeln ist ein Schmetterling mit rosa Flügeln.
9. Der Schmetterling mit dem orangefarbenen Körper ist neben dem mit dem roten Körper.

(Satzreihenfolge: 2 – 7 – 9 – 4 – 8 – 1 – 6 – 3 – 5)

Übersichtstabelle



ausmalen




Tabelle ausfüllen



selbst zeichnen

	Feuille d'activités	Vocabulaire	
		facile	plus difficile
1	Au cirque	costume, durée du spectacle (en minutes), jongleur, clown, danseur de corde, directeur, dompteur	costume, jongleur, clown, danseur de corde, dompteur, trapéziste, charmeur de serpents, balles, confettis, parapluie, lions, cobra, balançoire du trapéziste
2	Les vélos	roues, porte-bagages, guidon, selle, phare	roues, porte-bagages, guidon, selle, phare, antivol, trousse à outils
3	Les anniversaires	âge, les noms des mois	date, les noms des mois
4	Le petit-déjeuner	café au lait, jus d'orange, thé, chocolat chaud, jus de pomme, pain au chocolat, baguette, pain avec du fromage, croissant, pain grillé avec de la confiture	café au lait, jus d'orange, thé, chocolat chaud, eau, pain grillé avec de la confiture, croissant avec du beurre, œuf dur, pain au chocolat, brioche
5	L'heure et le réveil	l'heure	l'heure
6	Les vêtements d'été – défilé de mode	mannequin, chaussures, chaussures à talons hauts, blouse, t-shirt, short, jupe, foulard, cravate	mannequin, chaussures, chaussures à talons hauts, short, minirobe, chemise, cravate, voile, casquette, chapeau, foulard
7	Les vêtements d'hiver – les vitrines	mannequin de vitrine, bottes, pantalon, veste, écharpe	mannequin de vitrine, bottes, pantalon, veste, écharpe, bonnet de laine, gants
8	Les clowns	bouche, nez, yeux, cheveux, chapeau	bouche, nez, yeux, cheveux, chapeau, nœud papillon
9	Les pays et les continents	âge, Irlande, Suède, Espagne, Grèce, Italie	âge, Italie, Canada, Chine, Brésil, Maroc, Amérique du Nord, Europe, Asie, Afrique, Amérique du Sud
10	La famille	yeux, grand-père, oncle, cousin, tante, grand-mère	belle-mère, beau-père, sœur, frère, tante, oncle, cousin, arrière-grand-père, demi-frère, demi-sœur, grand-père
11	Les animaux de la ferme	poneys, moutons, poules, chèvres, vaches	chevaux, porcelets, agneaux, ânes, vaches, coqs
12	Les fruits	coupe, pamplemousses, citrons, prunes, fraises	coupe, ananas, poires, framboises, pêches, cerises
13	Les meubles	lampe, bureau, armoire, lit	bureau, armoire, canapé, étagère, tapis
14	Aller à l'école	l'heure, à vélo, en voiture, à pied, en train, en bus	l'heure, à vélo, en voiture, à pied, en train, en bus, en métro
15	Les hobbies	âge, collectionner des timbres, lire des livres, faire du sport, dessiner, écrire des lettres	âge, collectionner des autographes, lire des bédés, voir des amis, peindre, faire de la photo, faire de la musique
16	Les maisons	porte, fenêtres, toit, cheminée	porte, toit, cheminée, rideaux
17	Les glaces	coupe, boule, vanille, chocolat, fraise, pistache	cornet, boule, framboise, pistache, caramel, citron
18	Les métiers	manageur, médecin, vendeur, conducteur de bus, coiffeur, bureau, hôpital, supermarché, salon de coiffure, gare routière	gardien de zoo, dentiste, avocat, professeur, infirmier, chef de chantier, zoo, chantier, hôpital, clinique, école, tribunal
19	Les tâches ménagères	les jours de la semaine, nettoie le sol, fait la lessive, fait la vaisselle, fait les courses, met la table	les jours de la semaine, les membres de la famille, passe l'aspirateur, fait les lits, prépare le petit-déjeuner, fait la cuisine, arrose les plantes, sort les poubelles

Übersichtstabelle



ausmalen



Tabelle ausfüllen



selbst zeichnen


	Feuille d' activités	Vocabulaire	
		facile	plus difficile
20	Paris	<p>Notre-Dame, château de Versailles, Tour Eiffel, Louvre, Arc de Triomphe, à pied, en taxi, en bateau, en bus, en métro</p>	<p>Palais Royal, Panthéon, Galeries Lafayette, Sacré-Cœur, Palais Garnier, Champs-Élysées, en bateau, en bus, en métro, à pied, en taxi, à vélo</p>
21	La trousse	<p>stylo, règle, taille-crayons, ciseaux, feutres</p>	<p>stylo, taille-crayon, feutres, ciseaux, gomme</p>
22	Les animaux domestiques	<p>chiens, chats, lapins, perruches</p>	<p>tortue, cochon d'Inde, hamster, souris, serpent</p>
23	Les pirates	<p>bandeau, jambe de bois, sabre, bandana</p>	<p>bandeau, jambe de bois, coffre à trésor, pavillon de pirates</p>
24	Les planètes	<p>âge, cheveux, Terre, Mars, Venus, Jupiter</p>	<p>âge, cheveux, Jupiter, Terre, Neptune, Mercure, Mars, Venus, Saturne, Uranus</p>
25	Les pièces d'une maison	<p>chambre d'enfant, salle de bains, cuisine, salle de séjour, chambre à coucher</p>	<p>couloir, cave, salle de séjour, chambre d'enfant, grenier, bureau</p>
26	La cour de récréation	<p>récréation, saute à la corde, joue aux gendarmes et aux voleurs, joue au foot, joue à la marelle, joue à cache-cache, joue au ballon, va sur la balançoire, fait un château de sable, discute avec ses amis, joue au basket</p>	<p>récréation, joue au basket, joue au foot, fait un château de sable, va sur la balançoire, joue à cache-cache, joue aux gendarmes et aux voleurs, joue aux billes, discute avec ses amis, joue à la marelle, saute à la corde, joue sur la cage à poule, joue à la bascule</p>
27	Les bonshommes de neige	<p>balai, écharpe, nez, chapeau</p>	<p>balai, écharpe, yeux, nez, chapeau, boutons</p>
28	Les sports	<p>âge, aime, n'aime pas, faire du surf, faire du ski, faire du cheval, faire de la boxe, jouer au basket, faire du skate, jouer au foot, jouer au golf</p>	<p>âge, aime, n'aime pas, faire du vélo, jouer au volley, faire de la voile, jouer au badminton, faire du jogging, danser, faire de la gym, nager, faire du skate, jouer au tennis</p>
29	Les matières	<p>aime, n'aime pas, année scolaire, maths, anglais, arts plastiques, physique, SVT, histoire-géo, musique, allemand</p>	<p>aime, n'aime pas, année scolaire, allemand, histoire-géo, EPS, français, SVT, maths, sciences, arts plastiques, chimie, physique</p>
30	Le château de Versailles	<p>salon de la Paix, salon de la Guerre, chambre du Roi, chambre un peu modeste, galerie des Glaces, chambre de la Reine, grand cabinet du Roi, cabinet de la Pendule, bibliothèque, salle du Sacre</p>	<p>salon de la Guerre, salon de la Paix, galerie des Glaces, chambre du Roi, Opéra, Chapelle, aile de Gabriel, cour Royale, cour de Marbre, aile Dufour, galerie des Batailles, ailes des Ministres, cour des Ministres</p>
31	Les jouets	<p>cubes, puzzle, skate-board, robot</p>	<p>corde à sauter, nounours, camion de pompiers, guitare, avion</p>
32	Les légumes	<p>coupe, oignon, poivron, chou, tomate, courgette</p>	<p>panier, kilos, grammes, choux-fleurs, poireaux, carottes, champignons, concombres, pommes de terre</p>
33	Regarder la télé	<p>les jours de la semaine, comédies, séries, jeux télévisés, films d'action, dessin animés</p>	<p>les moments de la journée, informations, dessins animés, documentaires, films pour enfants, séries comiques, films d'action</p>
34	Les signes du zodiaque	<p>est né(e) en, les noms des mois, Lion, Cancer, Vierge, Taureau, Verseau</p>	<p>est né(e) en, les noms des mois, Gémeaux, Scorpion, Bélier, Sagittaire, Poisson, Capricorne</p>
35	Les animaux du zoo	<p>veut voir, crocodiles, jaguars, panthères, buffles, éléphants, tigres, lions, girafes, gorilles, flamants</p>	<p>a vu, n'a pas vu, suricates, pingouins, ours polaires, pandas, singes, loups, hippopotames, élans, phoques, guépards, serpents, rhinocéros</p>



Au cirque



Tout le monde aime aller au cirque. Les artistes portent des costumes de différentes couleurs et leur spectacle dure seulement quelques minutes. Lis, remplis le tableau et trouve la solution:



Qui porte un costume rouge? _____

artiste				
couleur de costume				
durée du spectacle (en minutes)				

1. Le spectacle du jongleur dure dix minutes.
2. Le danseur de corde porte un costume jaune.
3. Le spectacle qui dure vingt minutes est entre le spectacle qui dure quinze minutes et le spectacle qui dure huit minutes.
4. Le costume du directeur n'est pas bleu.
5. Le spectacle à droite dure quinze minutes.
6. Le directeur se trouve à côté du jongleur.
7. L'artiste au costume marron est entre l'artiste qui porte le costume jaune et l'artiste qui porte le costume orange.
8. Le clown se trouve entre le directeur et le dompteur.
9. Le spectacle qui dure cinq minutes est à côté du spectacle qui dure huit minutes.




Au cirque



Au cirque, chaque artiste s'entraîne beaucoup pour son spectacle. Des fois, ils regardent les autres artistes et essaient leurs équipements, juste pour s'amuser.

Lis, remplis le tableau et trouve la solution:

Qui essaie la balançoire du trapéziste?



artiste					
couleur de costume					
équipement					


1. L'artiste qui essaie le parapluie est à côté de l'artiste qui essaie les confettis.
2. L'artiste qui porte le costume doré est à côté de l'artiste au costume violet.
3. Le clown porte un costume bleu.
4. Le trapéziste se trouve à gauche.
5. L'artiste qui essaie les balles se trouve entre l'artiste qui essaie de travailler avec un cobra et l'artiste qui essaie les confettis.
6. L'artiste qui essaie de travailler avec les lions n'est pas à côté de l'artiste qui essaie le parapluie.
7. L'artiste au costume argenté essaie de travailler avec un cobra.
8. Le charmeur de serpents se trouve entre le jongleur et le dompteur.
9. L'artiste qui porte le costume violet est à côté de l'artiste au costume vert.
10. Le danseur de corde se trouve entre le trapéziste et le jongleur.
11. L'artiste qui porte le costume gris se trouve entre l'artiste au costume bleu et l'artiste au costume vert.



Au cirque



Tout le monde aime aller au cirque. Les artistes portent des costumes de différentes couleurs et leur spectacle dure seulement quelques minutes. Lis, remplis le tableau et trouve la solution:



Qui porte un costume rouge? Le directeur


Une solution possible: 5 – 3 – 9 – 1 – 6 – 8 – 2 – 7 – 4

artiste	le jongleur	le directeur	le clown	le dompteur	le danseur de corde
couleur de costume	bleu	rouge	orange	marron	jaune
durée du spectacle (en minutes)	10	5	8	20	15

- 5. Le spectacle à droite dure quinze minutes.
- 3. Le spectacle qui dure vingt minutes est entre le spectacle qui dure quinze minutes et le spectacle qui dure huit minutes.
- 9. Le spectacle qui dure cinq minutes est à côté du spectacle qui dure huit minutes.
- 1. Le spectacle du jongleur dure dix minutes.
- 6. Le directeur se trouve à côté du jongleur.
- 8. Le clown se trouve entre le directeur et le dompteur.
- 2. Le danseur de corde porte un costume jaune.
- 7. L'artiste au costume marron est entre l'artiste qui porte le costume jaune et l'artiste qui porte le costume orange.
- 4. Le costume du directeur n'est pas bleu.



Au cirque



Au cirque, chaque artiste s'entraîne beaucoup pour son spectacle. Des fois, ils regardent les autres artistes et essaient leurs équipements, juste pour s'amuser. Lis, remplis le tableau et trouve la solution:



Qui essaie la balançoire du trapéziste? Le dompteur

Une solution possible: 4 – 10 – 8 – 3 – 11 – 9 – 2 – 7 – 5 – 1 – 6

artiste	le trapéziste	le danseur de corde	le jongleur	le charmeur de serpents	le dompteur	le clown
couleur de costume	argenté	doré	violet	vert	gris	bleu
équipement	cobra	balles	confettis	parapluie	balançoire du trapéziste	lions

- 4. Le trapéziste se trouve à gauche.
- 10. Le danseur de corde se trouve entre le trapéziste et le jongleur.
- 8. Le charmeur de serpents se trouve entre le jongleur et le dompteur.
- 3. Le clown porte un costume bleu.
- 11. L'artiste qui porte le costume gris se trouve entre l'artiste au costume bleu et l'artiste au costume vert.
- 9. L'artiste qui porte le costume violet est à côté de l'artiste au costume vert.
- 2. L'artiste qui porte le costume doré est à côté de l'artiste au costume violet.
- 7. L'artiste au costume argenté essaie de travailler avec un cobra.
- 5. L'artiste qui essaie les balles se trouve entre l'artiste qui essaie de travailler avec un cobra et l'artiste qui essaie les confettis.
- 1. L'artiste qui essaie le parapluie est à côté de l'artiste qui essaie les confettis.
- 6. L'artiste qui essaie de travailler avec les lions n'est pas à côté de l'artiste qui essaie le parapluie.




Les vélos




Voici trois vélos. Tu peux nous aider à les colorier.
Lis les phrases et coloris les selles, les porte-bagages, les guidons, les phares et les roues.
Puis, trouve la solution:


Quel vélo a des roues rouges? _____



vélo n° 1



vélo n° 2



vélo n° 3

1. Le vélo à droite a un phare vert.
2. Un vélo a un porte-bagages bleu et un guidon orange.
3. A côté du vélo avec le porte-bagages violet, il y a un vélo avec un porte-bagages jaune et un guidon bleu.
4. Le vélo avec le phare bleu a un porte-bagages violet.
5. Un vélo a un guidon marron et une selle jaune.
6. Le vélo avec les roues vertes est à côté du vélo avec les roues jaunes.
7. Le vélo avec la selle rouge est à côté du vélo avec la selle jaune.
8. A côté du vélo avec le phare vert, il y a un vélo avec un phare violet.
9. Il y a un vélo avec une selle violette et des roues jaunes.