

Renate Osterloh



Lernwerkstatt Herbstzeit

E-BOOK



Fächerübergreifende
Kopiervorlagen
3./4. Klasse

MoPäd



Renate Osterloh

Lernwerkstatt Herbstzeit

**Fächerübergreifende Kopiervorlagen
3./4. Klasse**

Die Autorin

Renate Osterloh ist eine erfahrene Grundschullehrerin mit den Fächern Deutsch, Sachunterricht und Religion.

© 2011 Persen Verlag, Buxtehude
AAP Lehrerfachverlage GmbH
Alle Rechte vorbehalten.

Das Werk als Ganzes sowie in seinen Teilen unterliegt dem deutschen Urheberrecht. Der Erwerber des Werkes ist berechtigt, das Werk als Ganzes oder in seinen Teilen für den eigenen Gebrauch und den Einsatz im eigenen Unterricht zu nutzen. Downloads und Kopien dieser Seiten sind nur für den genannten Zweck gestattet, nicht jedoch für einen weiteren kommerziellen Gebrauch, für die Weiterleitung an Dritte oder für die Veröffentlichung im Internet oder in Intranets. Die Vervielfältigung, Bearbeitung, Verbreitung und jede Art der Verwertung außerhalb der Grenzen des Urheberrechtes bedürfen der vorherigen schriftlichen Zustimmung des Verlages.

Die AAP Lehrerfachverlage GmbH kann für die Inhalte externer Sites, die Sie mittels eines Links oder sonstiger Hinweise erreichen, keine Verantwortung übernehmen. Ferner haftet die AAP Lehrerfachverlage GmbH nicht für direkte oder indirekte Schäden (inkl. entgangener Gewinne), die auf Informationen zurückgeführt werden können, die auf diesen externen Websites stehen.

Illustrationen: Barbara Gerth
Satz: Satzpunkt Ursula Ewert GmbH, Bayreuth

ISBN 978-3-8344-50359-0

www.persen.de

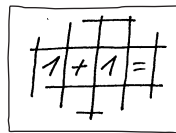
Inhalt

Vorwort	5
Hinweise zum Umgang mit den Materialien	5
Empfehlung zum Einsatz hinsichtlich der Klassenstufen	6



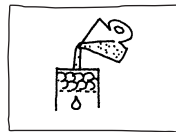
Deutsch

<i>Thema: Ernte</i>	
Gemüseball	9
Der Birnendieb	10
So kann Gemüse sein	11
Kartoffelferien	12
Was man mit Gemüse alles machen kann ...	13
Gemüse-Bingo & Co.	14
 <i>Thema: Blätter, Kastanien & Co.</i>	
Abc-Sätze	19
Herbst-Avenida	20
 <i>Thema: Wetter</i>	
Kleine Herbstwort-Geschichten	21
Wetterwörter-Suche	22
Merkwürdiges Wetter	23
Alle Wetter!	24
Silbenrätsel	25
 <i>Thema: Vorbereitung auf den Winter</i>	
Neue Wörter	26
Das Eichhörnchen	27
Eichhörnchen-Steckbrief	28
Geheimschrift: Tiere im Herbst	29
Ahornsamenweitflugwettbewerb	30



Mathematik

<i>Thema: Ernte</i>	
Auf dem Wochenmarkt	31
Alles hat seinen Preis	32
 <i>Thema: Blätter, Kastanien & Co.</i>	
Blätter messen und zeichnen	33
 <i>Thema: Wetter</i>	
Tageslängen	34
Regenmengen	35
 <i>Thema: Vorbereitung auf den Winter</i>	
Igel-Gewichte – Sachrechnen	36
Der Igel, ein Schnellläufer	37



Sachunterricht

<i>Thema: Ernte</i>	
Kohl- oder Fruchtgemüse?	38
Obst oder Gemüse?	39
Die Kartoffelpflanze	40
Kartoffelstärke herstellen	41
Worin ist Kartoffelstärke enthalten?	42
Die 5-Gemüse-Terrine	43
Kinderleichte Kürbissuppe	44
 <i>Thema: Blätter, Kastanien & Co.</i>	
Warum die Blätter fallen	45
Den Herbstfarben auf der Spur	46
Bäume und ihre Blätter	47
Bäume und ihre Früchte	48

Thema: Wetter

Wind-Versuch 49

Die Windstärken 50

Wir bauen einen Regenschirm 52

Regen-Versuch 53

Regen ist nicht gleich Regen! 54

Thema: Vorbereitung auf den Winter

Das Eichhörnchen 55

Eichhörnchens Speisekarte 56

Eichhörnchen, Igel & Co. 57



Englisch

Thema: Ernte

Bild- und Wortkarten für Spiele 59

Thema: Blätter, Kastanien & Co.


Spiel: Autumn leaves 60

Thema: Wetter

Kleine Spiele: What's the weather like? 61

Thema: Vorbereitung auf den Winter

Spiel: Have you seen my nuts? 62



Kunst & Musik

Thema: Ernte

Gemüse-Köpfe 63

Thema: Blätter, Kastanien & Co.

Herbstblätter 64

Bunte Blätter 65

Thema: Vorbereitung auf den Winter

Lauf-Igel 66

Thema: Wetter

Regenlied der Navahos 67



Feste & Bräuche

Danke für 68

Das Erntedankfest 69

Das Laubhüttenfest 70

Halloween-Sprüche 71

Lösungen 72

Quellen 86

Vorwort

Der Herbst ist ein sehr komplexes Unterrichtsthema, das sich in viele verschiedene Facetten gliedern lässt.

Es gilt, im Unterricht den Kindern die einzelnen Erscheinungsformen des Herbstes bewusst zu machen und diese in ihren Fragehorizont zu rücken. Denn nur wenn sich die Kinder mit den einzelnen Erscheinungsformen des Herbstes auseinandersetzen, können sie die Vernetzung der einzelnen Phänomene verstehen.

Der Zugang zu diesem Thema kann und sollte vielseitig sein und alle Sinne ansprechen. Die Kinder können beobachten, ertasten, untersuchen, sammeln, ordnen, singen, basteln, malen, essen.

Die **Lernwerkstatt Herbstzeit** regt die Schülerinnen und Schüler an, sich mit den verschiedenen Themen des Herbstes (Wetter, Ernte, Tiere, Blätter, Bräuche) kreativ, sachlich und vor allem handlungsorientiert auseinanderzusetzen. Sind Neugier und Interesse erst einmal geweckt, können sich die Kinder selbstständig und vertiefend in verschiedenen Fächern mit den Themen beschäftigen und in Partner-, Gruppen- oder Einzelarbeit die Aufgaben bearbeiten. Dazu nutzen sie Bücher aus der Bibliothek oder das Internet.

Ihre Ergebnisse stellen sie anschließend der ganzen Klasse vor: in Form eines Referats oder als Lernplakat.

Eine andere Möglichkeit wäre der unterrichtsbegleitende Einsatz der Materialien. Die einzelnen Unterthemen der Werkstatt werden vertiefend im Unterricht behandelt. Die in der Werkstatt angebotenen Arbeitsaufträge zu den einzelnen Themen könnten dann in der Freiarbeit oder Planarbeit eingesetzt werden.

Hinweise zum Umgang mit den Materialien

Die Arbeitsblätter der **Lernwerkstatt Herbst** können in Einzel- oder Gruppenarbeit bearbeitet werden.

Sie sind fächerübergreifend einsetzbar. So können sich die Schülerinnen und Schüler mit dem Thema Herbst nicht nur im Sachunterricht auseinandersetzen, sondern auch in Deutsch, Mathematik, Englisch, Kunst, Musik und Religion (s. Feste & Bräuche).

Das hat zum Vorteil, dass die Kinder sich von verschiedenen Seiten dem Thema nähern und auf diese Weise einen intensiveren Bezug dazu aufbauen.

Die Arbeitsblätter sind unterschiedlichen Schuljahren zugeordnet (s. Übersicht).

Hierbei handelt es sich jedoch nur um Vorschläge, denn die Lehrkraft kann sie, je nach Klassensituation, selbstverständlich auch anders einsetzen.

Die Kinder können zum Schluss die bearbeiteten Blätter – mit einem selbst gestalteten Deckblatt – zu einem individuellen Herbstbuch zusammenstellen.

So können Sie die Arbeitsblätter der Lernwerkstatt einsetzen:

1. Es werden immer nur die Arbeitsblätter zu einem Thema (Ernte, Wetter...) ausgelegt. Erst wenn die Kinder dieses Thema bearbeitet haben, wird ihnen das nächste Thema angeboten. So werden die Kinder nicht gleich mit der ganzen Fülle der Materialien konfrontiert.
2. Die Arbeitsblätter zu allen Themen werden den Kindern gleichzeitig zur Verfügung gestellt. Die Kinder können sich die Themen heraussuchen, die sie am stärksten interessieren.

Empfehlung zum Einsatz hinsichtlich der Klassenstufen

Fach	Inhalt	3. Klasse	3./4. Klasse	4. Klasse	Lösung
Deutsch	Gemüseball: Aufgaben zum Gedicht		x		
	Der Birnendieb: Bilder sortieren, zur Bildergeschichte schreiben		x		
	So kann Gemüse sein: Adjektive zuordnen	x			x
	Kartoffelferien: Lesetext mit Aufgaben		x		x
	Was man mit Gemüse alles machen kann: Verben zuordnen		x		x
	Gemüse-Bingo & Co.: Spiele		x		
	Abc-Sätze: Sätze zum Abc schreiben	x			
	Herbst-Avenida: Aufgaben zu Avenidas		x		x
	Kleine Herbstwort-Geschichten: Akrostichon schreiben	x			
	Wetterwörter-Suche: Wortgitter-Rätsel		x		x
	Merkwürdiges Wetter: Texte ordnen und vortragen			x	x
	Alle Wetter!: Bedeutungen von Redensarten			x	x
	Silbenrätsel		x		x
	Neue Wörter: Wortbedeutungen verstehen	x			x
	Das Eichhörnchen: Text zum Steckbrief schreiben			x	
	Eichhörnchen-Steckbrief: Steckbrief zum Text schreiben	x			
	Geheimschrift: Tiere im Herbst: Rechtschreiben	x			x
Ahornsamenweitflugwettbewerb: Wortschatz			x		
Mathematik	Auf dem Wochenmarkt: Sachrechnen	x			x
	Alles hat seinen Preis: Sachrechnen	x			x
	Blätter messen und zeichnen	x			
	Tageslängen: Mit Uhrzeiten rechnen			x	x

Fach	Inhalt	3. Klasse	3./4. Klasse	4. Klasse	Lösung
Mathematik	Regenmengen: Mit Millimetern rechnen	x			x
	Igel-Gewichte: Mit Gewichten rechnen	x			x
	Der Igel, ein Schnelläufer: Mit Geschwindigkeiten rechnen			x	x
Sachunterricht	Kohl- oder Fruchtgemüse?: Gemüse in Tabelle sortieren	x			x
	Obst oder Gemüse?: Obst und Gemüse in Tabelle sortieren	x			x
	Die Kartoffelpflanze: Pflanzenteile beschriften			x	x
	Kartoffelstärke selbst herstellen: Versuch		x		
	Worin ist Kartoffelstärke enthalten?: Wortgitter-Rätsel			x	x
	Die 5-Gemüse-Terrine: Kochen		x		
	Kinderleichte Kürbissuppe: Kochen		x		
	Warum die Blätter fallen: Stichworte zu Bildern schreiben	x			
	Den Herbstfarben auf der Spur: Versuch		x		
	Bäume und ihre Blätter: Bäumen ihre Blätter zuordnen	x			x
	Bäume und ihre Früchte: Bäumen ihre Früchte zuordnen			x	x
	Wind-Versuch		x		
	Die Windstärken: Texte Bildern zuordnen			x	x
	Wir bauen einen Regenmesser: Versuch		x		
	Regen-Versuch		x		x
	Regen ist nicht gleich Regen!: Beschreibungen zuordnen	x			x
	Das Eichhörnchen: Funktionen Körperteilen zuordnen	x			x
	Eichhörnchens Speisekarte: Herbstnahrung erkennen		x		x
Eichhörnchen, Igel & Co.: Sachtexte mit Aufgaben				x	

Fach	Inhalt	3. Klasse	3./4. Klasse	4. Klasse	Lösung
Englisch	Wortkarten für Spiele		x		
	Autumn leaves: Spiel zu Farben	x			
	What's the weather like?: Kleine Spiele zum Wetter		x		
	Have you seen my nuts?: Spiel zu Tieren und ihrer Nahrung		x		
Kunst & Musik	Gemüse-Köpfe: Gemüse-Gesicht gestalten		x		
	Herbstblätter: Fensterbilder gestalten		x		
	Bunte Blätter: Blätter gestalten		x		
	Lauf-Igel: Basteln	x			
	Regenlied der Navahos: Endlos-Lied mit Bewegungen	x			
Feste & Bräuche	Danke für ...: Früchte ertasten, Gott danken		x		
	Das Erntedankfest: Bräuche kennenlernen	x			
	Das Laubhüttenfest: Bräuche vergleichen			x	
	Halloween-Sprüche: Sprüche auf Deutsch und Englisch		x		x

