

Lernstationen Religion

Die Bibel

Nicole Weber

Lernstationen Religion: Die Bibel

Die Autorin

Nicole Weber arbeitet als Grundschullehrerin in Niedersachsen und veröffentlichte bereits zahlreiche Unterrichtsmaterialien für die Grundschule.

© 2018 Persen Verlag, Hamburg
AAP Lehrerfachverlage GmbH
Alle Rechte vorbehalten.

Das Werk als Ganzes sowie in seinen Teilen unterliegt dem deutschen Urheberrecht. Der Erwerber des Werkes ist berechtigt, das Werk als Ganzes oder in seinen Teilen für den eigenen Gebrauch und den Einsatz im Unterricht zu nutzen. Die Nutzung ist nur für den genannten Zweck gestattet, nicht jedoch für einen weiteren kommerziellen Gebrauch, für die Weiterleitung an Dritte oder für die Veröffentlichung im Internet oder in Intranets. Eine über den genannten Zweck hinausgehende Nutzung bedarf in jedem Fall der vorherigen schriftlichen Zustimmung des Verlages.

Sind Internetadressen in diesem Werk angegeben, wurden diese vom Verlag sorgfältig geprüft. Da wir auf die externen Seiten weder inhaltliche noch gestalterische Einflussmöglichkeiten haben, können wir nicht garantieren, dass die Inhalte zu einem späteren Zeitpunkt noch dieselben sind wie zum Zeitpunkt der Drucklegung. Der Persen Verlag übernimmt deshalb keine Gewähr für die Aktualität und den Inhalt dieser Internetseiten oder solcher, die mit ihnen verlinkt sind, und schließt jegliche Haftung aus.

Grafik: Petra Lefin

Fotos: Qumran Caves © alon, Bild 143150748, fotolia.com; Katharinenkloster © Manuela Manay, Bild 50854830, fotolia.com

Satz: Satzpunkt Ursula Ewert GmbH, Bayreuth

ISBN: 978-3-403-50122-0

www.persen.de

Inhalt

1	Einleitung	4
2	Hinweise zum Umgang mit dem Material	4
3	Übersicht über die Lernstationen	5
4	Die Lernstationen	6
	Gedanken zur Bibel	6
	Die Bibel – das wichtigste Buch der Christen	8
	Verschiedene Bibeln	10
	Altes und Neues Testament	11
	Der Aufbau der Bibel	13
	Funde von Bibelschriften (Qumran)	15
	Funde von Bibelschriften (Codex Sinaiticus)	18
	Die Entstehung der Bibel	20
	Keilschrift, Hieroglyphen und Co.	22
	Die Entstehung des Neuen Testaments	24
	Die vier Evangelisten	26
	Papyrus und Pergament	28
	Wichtige Personen in der Bibel	30
	Zurechtfinden in der Bibel	31
	Geschichten der Bibel	33
	Einige wichtige Texte der Bibel	34
	Tiere und Pflanzen der Bibel	36
	Vervielfältigung der Bibel im Kloster	38
	Gutenberg und der Buchdruck	40
	Gutenberg-Rätsel	41
	Luthers Übersetzung der Bibel	42
	Welche Bedeutung hat die Bibel für mich?	44
5	Wiederholungsstationen	45
	Kreuz und quer durch die Bibel	45
	Das große Bibel-Quiz	49
	Bibel-Rätsel	52
	Bibel-Spiel	53
	Mein Bibel-Lapbook	55
	Bibel-Akrostichon	60
	Personen erraten	61
	Bibelwörter-Spiel	62
	Placemat-Methode	63
	Domino	65
6	Anhang	66
	Lernzielkontrolle	66
	Laufzettel	68
	Blanko-Laufzettel	69
	Deckblatt für die Projektmappe	70
	Urkunde	71
7	Lösungen	72
8	Quellenverzeichnis	84

1 Einleitung

Die Bibel ist das wichtigste Buch der Christen und das „Buch der Bücher“. Sie ist schon sehr alt, doch für uns immer noch aktuell.

Viele Kinder kennen kaum Geschichten aus der Bibel. Sie kommen häufig ohne große biblische Vorerfahrungen in den Religionsunterricht. Die wenigsten von ihnen haben am Kindergottesdienst teilgenommen. Auch vorgelesen wurde ihnen aus der Bibel in der Regel noch nicht viel.

Genau hier setzt dieses Buch an: Die Schüler¹ erlangen mithilfe der vorliegenden Stationen Grundwissen zum Thema Bibel, d. h. sie finden sich in der Bibel zurecht und erhalten einen Überblick über die Schriften der Bibel. Die Kinder erfahren etwas über die Entstehung der Bibel und darüber, wie sie aufgebaut ist, wer sie geschrieben hat und lernen spannende Funde alter Bibelschriften kennen.

Die Kinder sollen durch die Behandlung dieses Themas neugierig werden auf die Heilige Schrift, sodass sie von sich aus zur Bibel greifen und biblische Geschichten lesen.

2 Hinweise zum Umgang mit dem Material

Die „Lernstationen Religion: Die Bibel“ sind so aufgebaut, dass sie in den Klassen 2–4 einsetzbar sind. Sie sollen bei der Behandlung des Themas „Bibel“ zur Unterstützung dienen.

Das Material ist so gestaltet, dass es zum großen Teil in der Klasse ausgelegt werden kann, um als Stationslauf oder in Form einer „Lerntheke“ den Kindern zur Verfügung zu stehen. Die Aufgaben können von den Kindern selbstständig erarbeitet werden. Nach Möglichkeit sollten die Stationen der Reihe nach bearbeitet werden. Dem Buch können aber auch einzelne Arbeitsblätter entnommen werden, die – unabhängig von einem Stationslauf – im Klassenverband bearbeitet werden können. Lösungsseiten ermöglichen den Kindern ein selbstständiges Arbeiten.

Einige Informationstexte des Stationslaufes eignen sich dazu, sie anhand einer Lernspirale von den Kindern erarbeiten zu lassen. Für die Lernspirale müssen sich die Kinder den Text zunächst selbstständig erschließen, dann den Inhalt zu zweit besprechen, ihn anschließend in der Gruppe diskutieren und zuletzt im Plenum vorstellen. Für das Plenum können die erarbeiteten Informationen auf einem Plakat veranschaulicht werden.

Um am Ende der Einheit das Thema zusammengefasst vorliegen zu haben, sollten die Schüler ihre Arbeitsergebnisse jeweils in einer Extra-Mappe oder in einem Extra-Heft sammeln. Dafür bietet es sich an, die Kopiervorlage im Anhang (Seite 70) zu verwenden oder die Kinder das Deckblatt selbst gestalten zu lassen. Ihre Hefte können die Kinder dann noch selbstständig erweitern und gestalten.

Zum Abschluss der Einheit könnten die Kinder eine Bibelausstellung in der Pausenhalle organisieren und Plakate oder auch ein Lapbook (Seite 55–59) zum Thema gestalten und diese anderen Schülern präsentieren. Auch eine Präsentation in der Kirche ist möglich.

¹ Wir sprechen hier wegen der besseren Lesbarkeit von Schülern bzw. Lehrern in der verallgemeinernden Form. Selbstverständlich sind auch alle Schülerinnen und Lehrerinnen gemeint.






3 Übersicht über die Lernstationen

Stationen	Sozialform	Hinweise zum Material/Vorbereitung
Gedanken zur Bibel	Einzelarbeit	Zeigen einer alten Bibel.
Die Bibel – das wichtigste Buch der Christen	Einzelarbeit	Zeigen einer alten Bibel.
Verschiedene Bibeln	Einzelarbeit	Bereitstellung verschiedener Bibeln.
Altes und Neues Testament	Einzelarbeit	Eine Bibel zur Veranschaulichung der beiden Teile.
Der Aufbau der Bibel	Einzelarbeit	Bereitstellung verschiedener Bibeln.
Funde von Bibelschriften (Qumran)	Einzelarbeit	Evtl. Abbildungen der Funde bereitstellen.
Funde von Bibelschriften (Codex Sinaiticus)	Einzelarbeit	Evtl. Abbildungen der Funde bereitstellen.
Die Entstehung der Bibel	Einzelarbeit	Evtl. zeigen einer sehr alten Bibel.
Keilschrift, Hieroglyphen und Co.	Einzelarbeit	Evtl. weitere Abbildungen.
Die Entstehung des Neuen Testaments	Einzelarbeit	
Die vier Evangelisten	Einzelarbeit	Mehrere Bibeln, je nach Bedarf.
Papyrus und Pergament	Einzelarbeit	
Wichtige Personen in der Bibel	Einzelarbeit	Mehrere Bibeln, je nach Bedarf.
Zurechtfinden in der Bibel	Partnerarbeit	Mehrere Bibeln, je nach Bedarf.
Geschichten der Bibel	Einzelarbeit	Mehrere Bibeln, je nach Bedarf.
Einige wichtige Texte der Bibel	Einzelarbeit	Mehrere Bibeln, je nach Bedarf.
Tiere und Pflanzen der Bibel	Einzelarbeit	Mehrere Bibeln, je nach Bedarf.
Vervielfältigung der Bibel im Kloster	Einzelarbeit	Evtl. eine verzierte Bibel.
Gutenberg und der Buchdruck	Einzelarbeit	
Gutenberg-Rätsel	Einzelarbeit	
Luthers Übersetzung der Bibel	Einzelarbeit	
Welche Bedeutung hat die Bibel für mich?	Einzelarbeit	Musterbeutelklammern
Wiederholungsstationen		
Kreuz und quer durch die Bibel	Gruppenarbeit	Den Spielplan vergrößern, evtl. laminieren.
Das große Bibel-Quiz	Gruppenarbeit	Die Karten evtl. laminieren.
Bibel-Rätsel	Einzelarbeit	
Bibel-Spiel	Gruppenarbeit	Spielsteine, Würfel
Mein Bibel-Lapbook	Einzelarbeit/Partnerarbeit	Für jedes Kind einen DIN-A3-Bogen Tonpapier.
Bibel-Akrostichon	Einzelarbeit	
Personen erraten	Gruppenarbeit	Evtl. laminieren
Bibelwörter-Spiel	Gruppenarbeit	Evtl. laminieren
Placemat-Methode	Gruppenarbeit	Die Vorlage auf DIN A3 vergrößern.
Domino	Gruppenarbeit	Evtl. laminieren

Gedanken zur Bibel (1)

Arbeitsauftrag






- Was weißt du schon über die Bibel?
- Schreibe es auf.



Gedanken zur Bibel (2)

Arbeitsauftrag

- Was möchtest du über die Bibel wissen?
- Schreibe es auf.



Die Bibel – das wichtigste Buch der Christen

Arbeitsauftrag

- Lies dir den Infotext durch.
- Beantworte die Fragen zum Text.
- Kontrolliere mithilfe der Lösungsseite.


Infotext

Die Bibel ist das wichtigste Buch im Christentum. Die Bibel ist sehr berühmt und das Buch, das am meisten verbreitet ist. Man nennt es auch das „Buch der Bücher“. Sie wurde in 648 Sprachen übersetzt. Das Wort „Bibel“ stammt vom griechischen Wort „biblos“ ab, was „Buch“ bedeutet.

Die Bibel ist eigentlich nicht ein Buch, sondern eine Ansammlung von Schriften. Insgesamt beinhaltet die Bibel 73 bzw. 66 Bücher. Die katholischen Christen haben die Einheitsübersetzung mit 73 Büchern und die protestantischen Christen haben die Lutherbibel mit 66 Büchern.

Die Bibel entstand nicht innerhalb einiger Jahre, sondern ihre Entstehung dauerte sehr lange. Die ersten Menschen, die die Geschichten aufgeschrieben haben, taten dies schon im Jahr 1450 vor Christus. Die Schriften der Bibel sind also schon über 3000 Jahre alt und die Entstehung dauerte mehr als 1000 Jahre.

Zu der damaligen Zeit gab es die Bibel nur handgeschrieben und nicht gedruckt. Wer eine Bibel besaß, der hatte einen wahren Schatz, denn es gab nicht so viele davon.



Die meisten Bibeln waren schön verziert. Sie wurden mit der Hand abgeschrieben.

Die Bibel besteht aus zwei großen Teilen, dem Alten Testament und dem Neuen Testament. Im Alten Testament stehen Geschichten über Gott und seinem Bund mit dem Menschen. Im Neuen Testament stehen Geschichten über Jesus.

Die Sprache im Alten Testament ist Hebräisch. Die Sprache im Neuen Testament ist Griechisch.

Die lateinische Übersetzung der Bibel nennt man Vulgata. Die griechische Übersetzung nennt man Septuaginta.