


Der Marienkäfer

Klasse 1-2



E-Book



Differenzierte Materialien für den fächer- und jahrgangsübergreifenden Unterricht

Roxane Kraatz

AOL
verlag

Bildnachweis:

Covergrafik © Swetlana Wall – Fotolia.com; S. 81: Paarung © Anna Kowalczyk – Fotolia.com, Eier © Klett Verlag, Larve © Whyona – Fotolia.com, Puppe © Klett Verlag, Käfer auf Blume © Klett Verlag, Käfer mit Laus © Beryl Armstrong – Fotolia.com; S. 83 und 99 © yellowj.tif – Fotolia.com

Impressum

Der Marienkäfer



Roxane Kraatz ist seit über 25 Jahren Grundschullehrerin in Berlin. Seit fast 10 Jahren unterrichtet sie in jahrgangsgemischten Klassen (1–3). Der Projektunterricht stellt dabei einen methodisch-didaktischen Schwerpunkt dar.

© 2012 AOL-Verlag, Buxtehude
AAP Lehrerfachverlage GmbH
Alle Rechte vorbehalten.

Postfach 1656 · 21606 Buxtehude
Fon (04161) 749 60-60 · Fax (04161) 749 60-50
info@aol-verlag.de · www.aol-verlag.de

Redaktion: Kristin Schimpf
Layout/Satz: Satzpunkt Ursula Ewert GmbH,
Bayreuth
Illustrationen: Sandra Schmidt

ISBN: 978-3-403-40053-0

Das Werk als Ganzes sowie in seinen Teilen unterliegt dem deutschen Urheberrecht. Der Erwerber des Werkes ist berechtigt, das Werk als Ganzes oder in seinen Teilen für den eigenen Gebrauch und den Einsatz im Unterricht zu nutzen. Die Nutzung ist nur für den genannten Zweck gestattet, nicht jedoch für einen weiteren kommerziellen Gebrauch, für die Weiterleitung an Dritte oder für die Veröffentlichung im Internet oder in Intranets. Eine über den genannten Zweck hinausgehende Nutzung bedarf in jedem Fall der vorherigen schriftlichen Zustimmung des Verlages.

Die AAP Lehrerfachverlage GmbH kann für die Inhalte externer Sites, die Sie mittels eines Links oder sonstiger Hinweise erreichen, keine Verantwortung übernehmen. Ferner haftet die AAP Lehrerfachverlage GmbH nicht für direkte oder indirekte Schäden (inkl. entgangener Gewinne), die auf Informationen zurückgeführt werden können, die auf diesen externen Websites stehen.

Engagiert unterrichten. Natürlich lernen.

AOL
verlag

Inhaltsverzeichnis

Liebe Kollegin, lieber Kollege	4
Werkstattplan	5
Lösungen	105

(Z = Zusatzaufgabe)

Deutsch			
Aufgabe	Klasse 1	Klasse 2	Seite
Abschreibtext 1	x		6
Artikel/Begleiter finden 1 und 2	x		7
Faltdiktat 1	x – Z		8
Hüpfdiktat 1	x – Z		9
Ja oder nein?	x		10
Leseübung 1–3	x		11
Lückentext	x		12
Lückenwörter 1 und 2	x		13
Partnerdiktat 1–3	x		14
Satzpuzzle 1	x		15
Silbenanzahl 1 und 2	x		16
Stolpersteine-Lesetext 1 und 2	x – Z		17
Trennen nach Sprechsilben 1	x		18
Marienkäfer-Wiewörter	x		19
Wortpuzzle 1 und 2	x – Z		20
Abecedarium		x	21
Abschreibtext 2		x	22
Adjektive/Wiewörter steigern		x	23
Ein Akrostichon erfinden		x – Z	24
Beschreiben mithilfe von Adjektiven/Wiewörtern		x	25
Ein Wort zu viel		x – Z	26
Einzahl und Mehrzahl der Nomen/Namenwörter 1 und 2		x	27
Mein Marienkäfer-Elfchen		x – Z	28
Faltdiktat 2		x	29
Faltdiktat 3		x	30
Gedicht vom Marienkäfer		x – Z	31
Geschichte beenden		x	32
Groß- und Kleinschreibung 1 und 2		x	33
Hüpfdiktat 2		x – Z	34
Kreuzworträtsel		x – Z	35

Deutsch			
Aufgabe	Klasse 1	Klasse 2	Seite
Ordnen nach dem Abc 1–3		x	36
Ein Pyramiden-Gedicht erfinden		x – Z	37
Reimen		x	38
Rätsel 1 und 2		x – Z	39
Rätsel 3 und 4		x – Z	40
Satzpuzzle 2		x	41
Satzpuzzle 3		x	42
Satzzeichen		x	43
Sinn oder Unsinn?		x – Z	44
Trennen nach Sprechsilben 2		x	45
Wortarten 1 und 2		x	46
Wörterbucharbeit 1 und 2		x	47

Mathematik			
Aufgabe	Klasse 1	Klasse 2	Seite
Platzhalter bis 10	x		48
Tabellen lösen bis 10 – minus	x		49
Tabellen lösen bis 20 – minus	x		49
Tabellen lösen bis 10 – plus	x		50
Tabellen lösen bis 20 – plus	x		50
Zahlenstrahl bis 20	x		51
Ergänzen bis zum Zehner	x		52
Minus-Aufgaben bis 20	x		53
Minus-Aufgaben bis 20 erfinden	x		54
Plus-Aufgaben bis 20	x		55
Plus-Aufgaben bis 20 erfinden	x		56
Rechentest bis 20	x		57
Zählen und Vergleichen bis 20	x		58
Rechnen im Zahlenraum bis 20	x		59
Malfolgentraining zur 8er-Reihe		x	60
Malfolgentraining zur 7er-Reihe		x	61
Malfolgentraining zur 6er-Reihe		x	62
Malfolgentraining zur 5er-Reihe		x	63
Marienkäfer-Diagramm		x – Z	64
Tabellen lösen bis 100 – plus		x	65
Tabellen lösen bis 100 – minus		x	65
Zahlenstrahl bis 100		x	66
Marienkäfer-Hunderterfeld		x	67
Plus-Aufgaben bis 100 erfinden		x	68
Gedankenreise bis 100		x – Z	69
Käfer-Rechengeschichten 1		x	70

Mathematik			
Aufgabe	Klasse 1	Klasse 2	Seite
Käfer-Rechengeschichten 2		x	71
Rechenrätsel bis 100		x – Z	72
Vergleichen und Ordnen bis 100		x	73
Zifferndiktat und Partner-Zifferndiktat		x	74
Käfer-Kombinatorik		x – Z	75
Käfer-Rechengeschichten 3		x	76
Rechnen mit Längenangaben		x – Z	77
Käfer-Symmetrie		x – Z	78
Dividieren/Teilen mit Marienkäfern		x	79
Zahlenfolgen erkennen und erstellen		x	80

Sachunterricht			
Aufgabe	Klasse 1	Klasse 2	Seite
Satz-Bild-Zuordnung	x	x	81
Marienkäfer-Fachwissen 1: Lesetext	x		82
Marienkäfer-Fachwissen 1: Fragen	x		83
Marienkäfer-Fachwissen 2: Lesetext	x	x	84
Marienkäfer-Fachwissen 2: Fragen	x	x	85
Marienkäfer-Quiz		x	86
Der Körper des Marienkäfers	x	x	87
Marienkäfer-Steckbrief		x	88
Vorlesetext 1–4	x	x	89
Vorlesetext 5–7	x	x	90
Marienkäfer-Wissenstest		x	91
Marienkäfer-Merkblatt		x	92
Marienkäfer-Forscherauftrag 1	x		93
Marienkäfer-Forscherauftrag 2		x	94

Kunst, Musik und Sport			
Aufgabe	Klasse 1	Klasse 2	Seite
Kunstideen rund um den Marienkäfer 1	x	x	95
Kunstideen rund um den Marienkäfer 2	x	x	96
Marienkäfer-Labyrinth	x	x	97
Marienkäfer-Lesezeichen	x	x	98
Marienkäfer-Puzzle	x	x	99
Marienkäfer-Mandala	x	x	100
Lied: 10 kleine Käferlein	x	x	101
Sportideen rund um den Marienkäfer	x	x	102
Suchspiel-Zahlenkarten	x	x	103
Staffelspiel-Punktekarten	x	x	104

Liebe Kollegin, lieber Kollege,

Marienkäfer gehören bei Kindern zu den beliebtesten Insekten. Warum sollten wir also nicht auch im Unterricht einmal über sie sprechen, sie erforschen, malen, basteln und besingen? Wie wäre es mit einer Überraschungsschachtel voller ... – na? Die Spannung ist groß und die Freude riesig, wenn das Geheimnis der Schachtel beim Öffnen gelüftet wird und alle Augenpaare sehen können, was nun passiert. 1000 Fragen, Geschichten und noch mehr Antworten werden plötzlich umherschwirren wie die Marienkäfer.

Lassen Sie die Kinder die Antworten finden, indem sie lesen, schreiben, malen, zählen und rechnen, knobeln, singen, basteln, puzzeln, auswendig lernen, forschen ... und so alles Wissenswerte und Spannende über den Marienkäfer erfahren.

Die vielfältigen und differenzierten Aufgaben eignen sich perfekt für den jahrgangs- und fächerübergreifenden Unterricht in Klasse 1 und 2, können aber auch im Regelunterricht einer ersten oder zweiten Klasse eingesetzt werden.

Um jedem Kind gerecht zu werden und um auch „Noch-nicht-Lesern“ das Bearbeiten aller Aufgaben zu ermöglichen, ist jede Aufgabe selbsterklärend und mit einer einfach gehaltenen Überschrift und/oder einer kurzen, einfachen Aufgabenstellung versehen.

Für jedes wichtige Grundschulfach gibt es eine große Auswahl an Übungsmaterialien. So werden nicht nur alle Schülerfragen zu Marienkäfern beantwortet, sondern auch wichtige Methoden und Lehrplanthemen wie Lesen, Schreiben, Rechnen, Zeichnen u. v. m. geübt.

Für das Fach Deutsch finden Sie neben Übungen zum Lesen, Markieren, Beantworten von Fragen, Herausschreiben, Abfragen oder zum gegenseitigen Diktieren von Wörtern und Sätzen in der Partnerarbeit viele weitere Aufgaben zu den im Lehrplan geforderten Lernkompetenzen.

Auch im Fach Mathematik werden die wichtigsten Kompetenzbereiche abgedeckt: Es gibt Aufgaben zu allen vier Grundrechenarten, zum Zahlenstrahl,

zu Diagrammen, zur Symmetrie sowie Sachaufgaben, Kombinatorikübungen und kurze Rechentests.

Darüber hinaus sind Arbeitsblätter und Übungen für den Sachunterricht, für die Fächer Kunst und Musik sowie für tolle Marienkäfer-Sportstunden enthalten.

In allen Bereichen sind steigende Schwierigkeitsstufen durch steigende Nummern gleicher Übungsformen erkennbar.

Im Inhaltsverzeichnis sind alle Aufgaben nach Fach und Jahrgang geordnet aufgeführt. Zusatzaufgaben-Seiten für schnelle Schüler sind hier mit einem „Z“ gekennzeichnet.

Im hinteren Teil des Heftes befindet sich ein Lösungsteil, der Ihnen und Ihren Schülern das Lösen und Korrigieren aller Aufgaben erleichtert.

Als mögliche Motivation dient außerdem ein (textfreier) Werkstattplan (S. 5) in Form eines Marienkäfers. Hier kann jedes Kind kennzeichnen, wie viele Aufgaben es schon geschafft hat: Für jede erledigte Aufgabe wird ein Punkt im Marienkäfer ausgemalt. Und natürlich kann jeder Marienkäfer noch unzählig viele Zusatzpunkte bekommen.

Alle Seiten sind in ihrer Markierung frei und können individuell – auch unabhängig voneinander – zusammengesetzt werden. Die Kreise in der jeweils oberen rechten Ecke jeder Seite können zur Nummerierung genutzt werden.

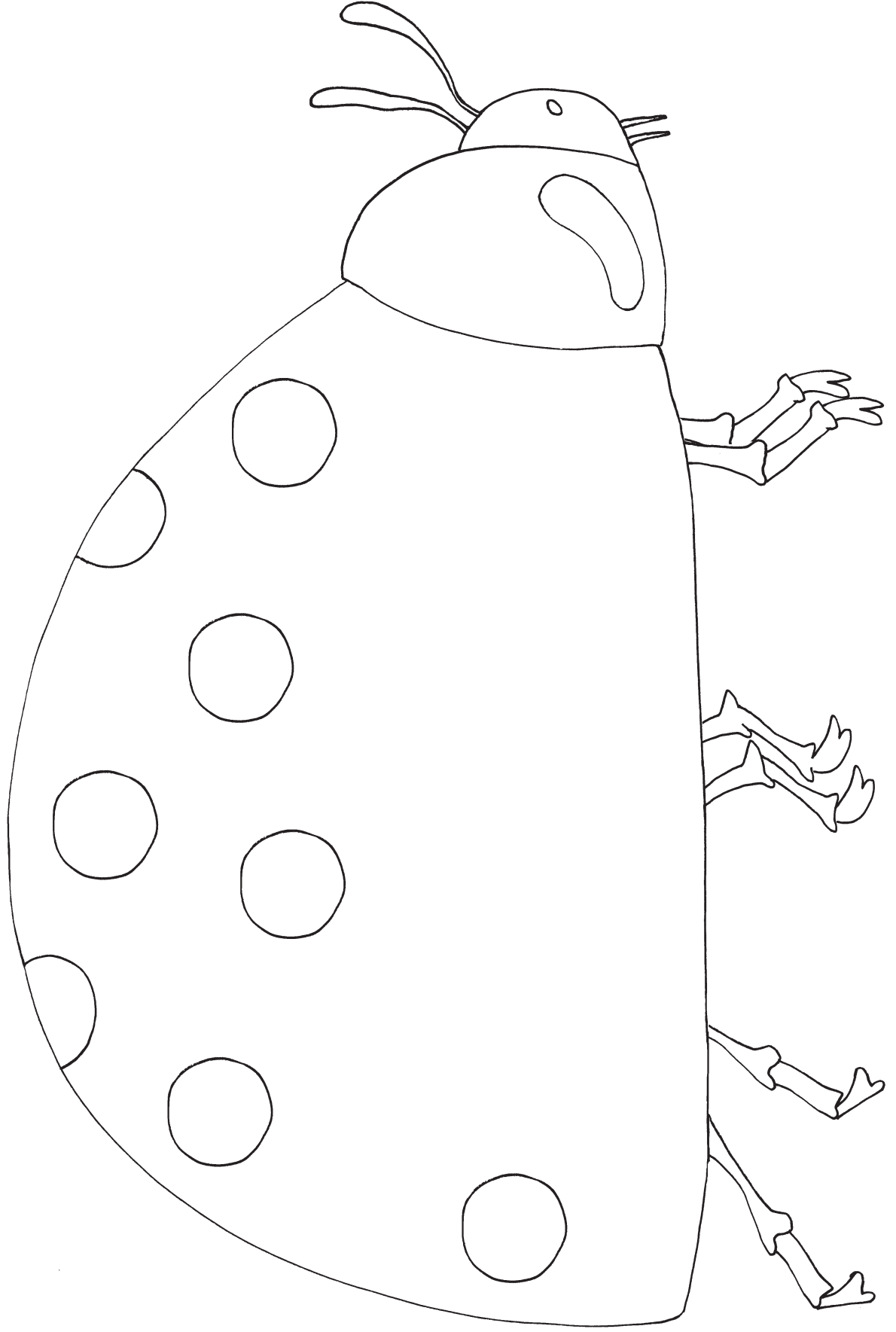
Sie können die Aufgaben für jedes Kind vorsortieren und zu einer Mappe binden. Ebenso kann das Material als Lernbuffet angeboten werden, sodass sich jeder seine Aufgabe selbstbestimmt auswählen kann.

Die Vielfalt der Nutzung kennt fast keine Grenzen.

Viel Spaß wünscht Ihnen


Roxane Kraatz

Werkstattplan





Abschreibtext 1





Der Marienkäfer hat sechs Beine.

Er ist rot, gelb, orange oder schwarz.


Der Käfer wird 1 Jahr alt.

Die Ameise ist sein Feind.






Artikel / Begleiter finden 1



Male die Artikelpunkte in der richtigen Farbe an!

Käfer



Laus

Feind

Ameise

Wespe



Garten


Punkt

Eier

Bein

Flügel

Fühler



Vogel



Artikel / Begleiter finden 2



Schreibe den bestimmten Artikel dazu!



Feind

Laus

Käfer

Blatt

Wespe

Ei

Tag

Bein

Frosch

Vogel

Auge

Larve



Faltdiktat 1



der Käfer						
die Larve						
der Feind						
die Blattlaus						
fressen						
fliegen						
schlüpfen						

Hüpfdikta 1




	A	B	C	D
1	warm	orange	die Beine	gelb
2	die Fühler	rot	der Feind	die Flügel
3	1 Jahr	die Punkte	der Käfer	fressen
4	die Larve	50 Eier	nützlich	schwarz



A4	<input type="text"/>	D1	<input type="text"/>	A1	<input type="text"/>	B3	<input type="text"/>
B1	<input type="text"/>	B2	<input type="text"/>	C2	<input type="text"/>	A2	<input type="text"/>
C4	<input type="text"/>	C1	<input type="text"/>	D3	<input type="text"/>	C3	<input type="text"/>
D2	<input type="text"/>	A3	<input type="text"/>	B4	<input type="text"/>	D4	<input type="text"/>



Ja oder nein?




Kreise ein!

Der Marienkäfer hat 6 Beine.



ja nein

Er frisst Blattläuse.

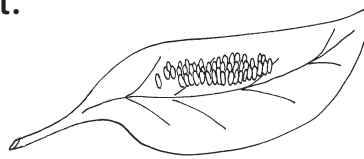


ja nein

Er wird bis zu 3 Jahren alt.

ja nein

Er legt Eier.



ja nein

Er ist der Feind der Blattläuse.



ja nein

Seine Feinde sind die Ameisen.

ja nein

Er hat zwei harte Flügel.

ja nein

Seine Farben sind rot und grün.



ja nein

Aus den Eiern schlüpfen Larven.

ja nein

Der Marienkäfer überwintert allein.

ja nein

Der Marienkäfer hat 4 Augen.

ja nein

Er ist für die Menschen ein Glücksbringer.

ja nein

