

**A** Auer

**e book**

Bernd Ganser (Hg.)  
Sandra Kroll-Gabriel

# Mein Lese- Trainingsheft

1./2. Klasse



Übung  
macht den  
Meister!

Mit Leseschieber

# GRATIS-DOWNLOADS für das Fach Deutsch

Sichern Sie sich eine kostenlose  
Lesespurgeschichte für den  
Deutschunterricht!

**GRATIS!**



Download der Gratis-Materialien unter  
[www.auer-verlag.de/07446DK1](http://www.auer-verlag.de/07446DK1)





2. Auflage 2018  
© 2018 Auer Verlag, Augsburg  
AAP Lehrerfachverlage GmbH  
Alle Rechte vorbehalten.

Das Werk als Ganzes sowie in seinen Teilen unterliegt dem deutschen Urheberrecht. Der Erwerber des Werks ist berechtigt, das Werk als Ganzes oder in seinen Teilen für den eigenen Gebrauch und den Einsatz im Unterricht zu nutzen. Die Nutzung ist nur für den genannten Zweck gestattet, nicht jedoch für einen weiteren kommerziellen Gebrauch, für die Weiterleitung an Dritte oder für die Veröffentlichung im Internet oder in Intranets. Eine über den genannten Zweck hinausgehende Nutzung bedarf in jedem Fall der vorherigen schriftlichen Zustimmung des Verlags.

Sind Internetadressen in diesem Werk angegeben, wurden diese vom Verlag sorgfältig geprüft. Da wir auf die externen Seiten weder inhaltliche noch gestalterische Einflussmöglichkeiten haben, können wir nicht garantieren, dass die Inhalte zu einem späteren Zeitpunkt noch dieselben sind wie zum Zeitpunkt der Drucklegung. Der Auer Verlag übernimmt deshalb keine Gewähr für die Aktualität und den Inhalt dieser Internetseiten oder solcher, die mit ihnen verlinkt sind, und schließt jegliche Haftung aus.

Illustrationen: Carmen Hochmann  
Satz: Fotosatz H. Buck, Kumhausen  
ISBN 978-3-403-36127-5  
[www.auer-verlag.de](http://www.auer-verlag.de)

# Inhaltsverzeichnis

<b>I. Herzlich willkommen zum Lese-Training!</b> .....	4	 <b>Sinnentnahme: Wortebene</b>	
<b>II. Übungen und Lernbereiche</b> .....	5	Kuckuckseier .....	23
 <b>Lesefertigkeit: Lautebene</b>		Was stimmt? .....	24
Im Buchstabenland .....	5	Bilderrätsel .....	25
Überall Laute .....	6	Paare finden .....	26
 <b>Lesefertigkeit: Silbenebene</b>		Unsinnwörter .....	27
Lustige Reimerei .....	7	Kreisel .....	28
Silbenpuzzle .....	8	Bilderrätsel .....	29
Wortberge .....	9	Riesenwörter .....	30
Silbenbögen .....	10	Im Zoo .....	31
Silbenrap .....	11	 <b>Sinnentnahme: Satzebene</b>	
 <b>Lesefertigkeit: Wortebene</b>		Stolpersätze .....	32
Miniwörter lesen .....	12	Sinn oder Unsinn? .....	33
Wortdetektiv .....	13	Satzpuzzle .....	34
Aufgepasst! .....	14	 <b>Sinnentnahme: Textebene</b>	
Aus zwei mach eins .....	16	Frage-Antwort-Quiz .....	35
Fehlerteufel .....	17	Wahr oder falsch? .....	36
 <b>Lesefertigkeit: Satzebene</b>		Welches Wort passt? .....	37
Satzberge .....	18	Lesen und malen .....	38
Das Auge springt .....	19	Malermeister Klecks .....	39
Auf und ab oder links und rechts .....	20	Berufe raten .....	40
Lustige Rätselreime .....	21	Vermisstenanzeige .....	41
 <b>Lesefertigkeit: Textebene</b>		Hexenlückenfest .....	42
Tierische Räseltexte .....	22	 <b>Teste dein Wissen</b>	
		Laute und Silben .....	43
		Wörterspielereien .....	44
		Sätze bauen .....	45
		Textprofi .....	46

# Herzlich willkommen zum Lesetraining!

## **Liebe Kollegen,**

das Arbeitsheft „Mein Lese-Trainingsheft“ wurde als Ergänzung zum Materialband Lesen (Bestell-Nr. 06675) der Reihe Lese-Rechtschreibschwierigkeiten – Fördermaterialien entwickelt. Die einzelnen Übungen weisen ein steigendes Leistungsniveau auf. Ihre Schüler üben sich in der Lesetechnik auf Wort-, Satz- und Textebene und trainieren das Leseverständnis auf diesen drei Ebenen.

Sie können das Arbeitsheft als ergänzendes Material in LRS-Förderkursen einsetzen. Ebenso eignet es sich zur Differenzierung in individuellen Förderstunden (Einzelunterricht, Therapiestunden). Die Arbeitsaufträge sind leicht verständlich, sodass die Schüler selbstständig arbeiten können. Zur schnellen Übersicht und Arbeitserleichterung finden Sie hinten auf den eingeklapperten Umschlagseiten die Lösungen zu den Aufgaben. Diese können Sie abtrennen, sodass die Kinder nicht spitzeln können.

## **Liebe Eltern,**

das vorliegende Arbeitsheft ermöglicht Ihnen zu Hause ein spezielles Lesetraining, individuell auf den Leistungsstand Ihres Kindes abgestimmt. Ihr Kind trainiert zuerst auf der Laut- und Silbenebene. Diese Bereiche sind Voraussetzung für eine Automatisierung des Leseprozesses. Die weiteren Übungen beziehen sich auf eine Förderung der Lesetechnik und des Sinnverständnisses. Beide Bereiche sollten zum Ende ineinandergreifen.

Wählen Sie also in Absprache mit der Schule oder dem Therapeuten gezielt aus, welchen Bereich Sie mit Ihrem Kind trainieren. Zur schnellen Übersicht und Arbeitserleichterung finden Sie hinten auf den eingeklapperten Umschlagseiten die Lösungen zu den Aufgaben. Diese können Sie abtrennen, sodass die Kinder nicht spitzeln können.

## **Liebe \_\_\_\_\_,**

schön, dass du dich entschieden hast, beim Lesetraining mitzumachen. Durch das Training begleitet dich Willi, der Lesewurm. Er hat immer gute Tipps für dich parat. Außerdem hat er ein Geschenk für dich: Am vorderen Umschlag ist ein Leseschieber, der dich beim Lesen unterstützen wird. Bitte deine Eltern, dass sie dir beim Ausschneiden helfen.

Viel Spaß!





# Im Buchstabenland




1 Kennst du alle Buchstaben? Male jeweils den Großbuchstaben und den dazugehörigen Kleinbuchstaben in gleicher Farbe an.

D E F G A B C d f e b a




2 Finde in der Buchstabenschlange den vorgegebenen Buchstaben b oder d und markiere ihn mit einem farbigen Stift.



3 Mit welchem Buchstaben beginnt das Wort? Schreibe den richtigen Anlaut auf.

**Tip:** Sprich das Wort deutlich, damit du den Anlaut hörst.



\_\_\_\_\_




\_\_\_\_\_



\_\_\_\_\_



4 Geheimschrift. Kannst du den Satz lesen? Denke an den jeweiligen Anlaut.



\_\_\_\_\_ !